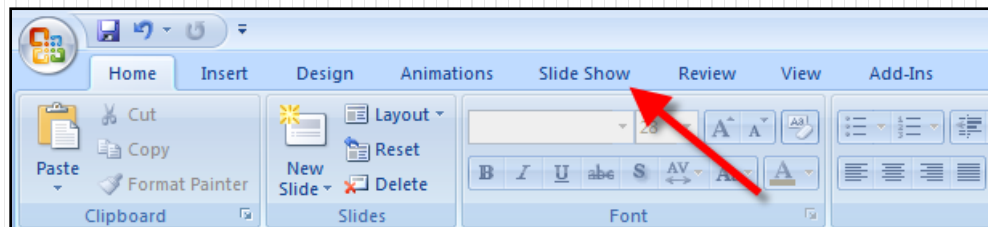


Antes de você começar.

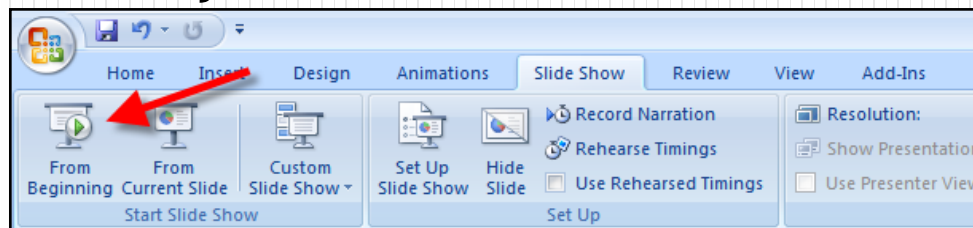
Esta apresentação deve ser assistida como uma
Apresentação de Slides de PowerPoint

Para visualizar como uma apresentação de slides:

1. Clique em 'Apresentação de slides' no menu no topo da tela.



2. Selecione 'Do começo'



Para obter assistência adicional, entre em contato com o Assessor de Tecnologia da Informação do seu clube, ou com Ensino eletrônico: eLearning@lionsclubs.org





Treinamento Autoguiado do Presidente de Divisão

Módulo 1: Visão Geral das Funções e Responsabilidades

Clique [aqui](#) se você precisa acessar e imprimir a sua apostila antes de continuar.

[APOSTILA](#)



Clique na seta
para o próximo
slide.



Este primeiro módulo foi projetado para lhe dar uma visão de alto nível da posição do presidente de divisão.

Ao final deste módulo, você estará apto a:

- Reconhecer as diversas funções e responsabilidades do presidente de divisão
- Acessar recursos para assisti-lo a cumprir a sua função de presidente de divisão



Clique na seta para o próximo slide.



Treinamento Autoguiado do Presidente de Divisão

Módulo 1: Visão Geral das Funções e Responsabilidades



Clique na seta
para o próximo
slide.



Funções do Presidente de Divisão



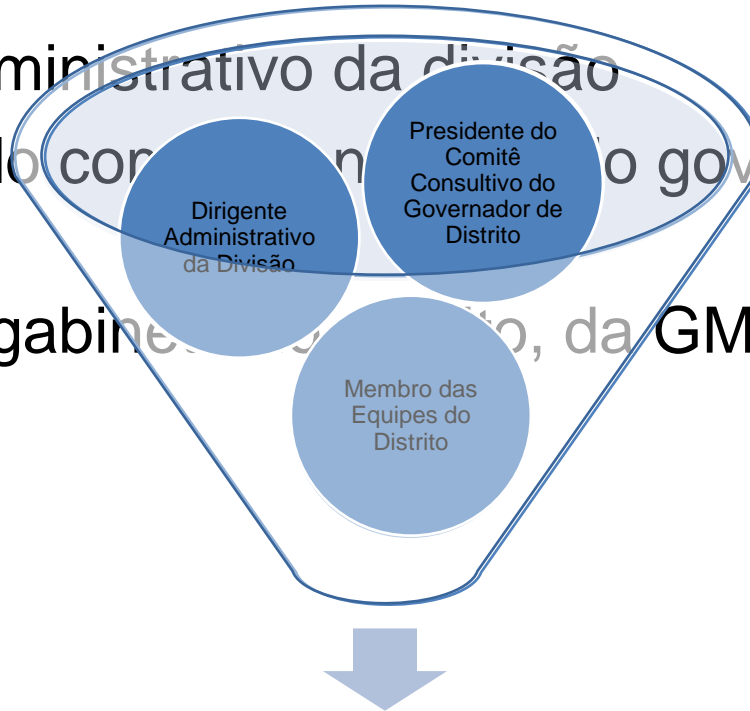
Abra a página 1 da sua apostila.

Clique na seta para o próximo slide.



A posição de presidente de divisão compreende três funções simultaneamente:

- Dirigente administrativo da divisão
- Presidente do comitê consultivo do governador de distrito
- Membro do gabinete do governador, da GMT-D e GLT-D



Presidente de Divisão



A posição de presidente de divisão compreende três funções simultaneamente.

Felizmente, estas três posições têm a mesma meta geral:

Clubes saudáveis e ativos, que sejam capazes de cumprir a missão da Associação Internacional de Lions Clubes e fazer jus ao nosso lema: *Nós servimos*

Dirigente
Administrativo
da Divisão

Presidente do
Comitê
Consultivo do
Governador de
Distrito

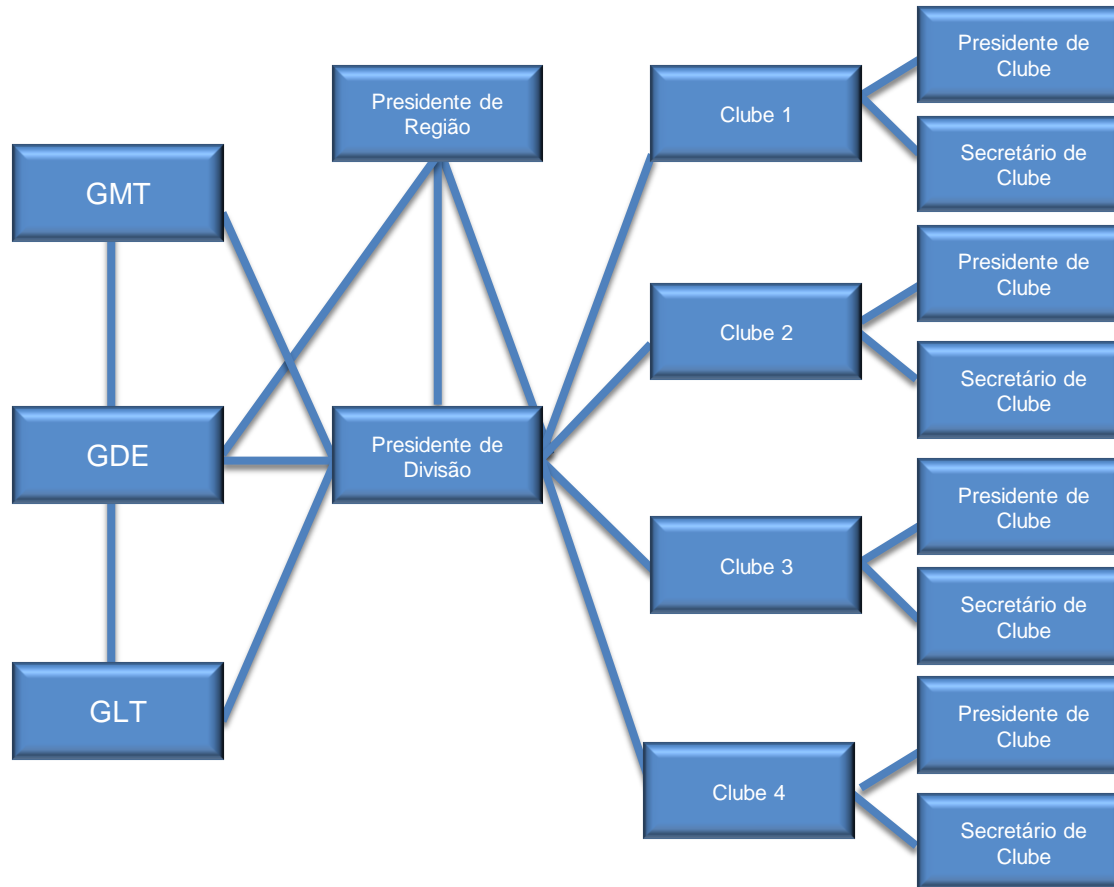
Membro das
Equipes de
Distrito



Clique na seta
para o próximo
slide.



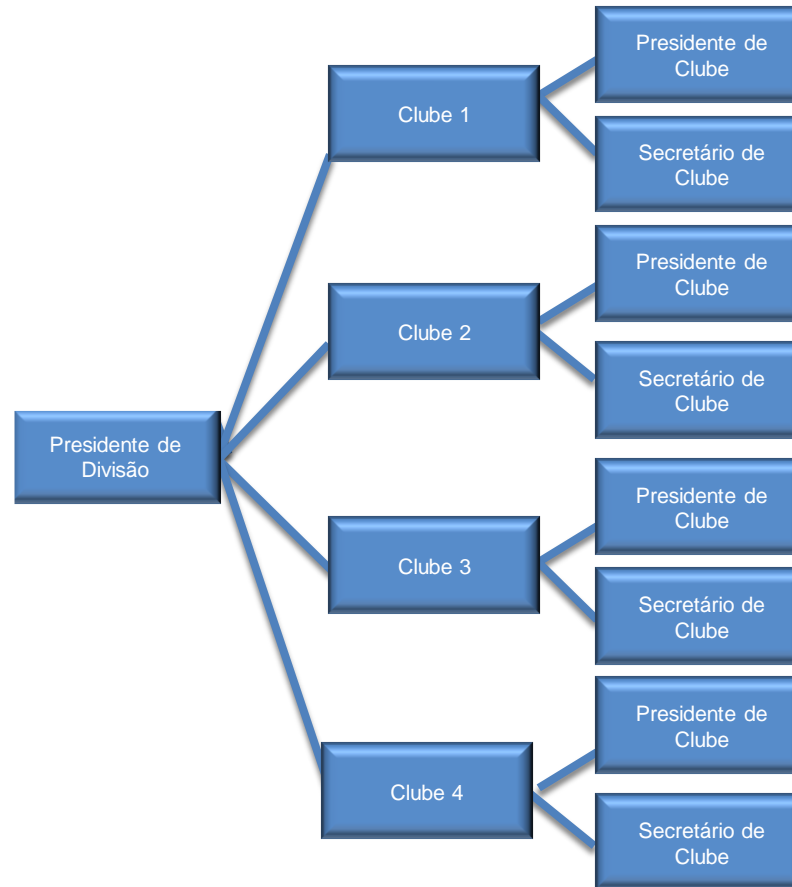
A interação positiva entre os vários líderes do distrito ajuda a determinar a eficácia da divisão e do distrito.



Clique na seta para o próximo slide.



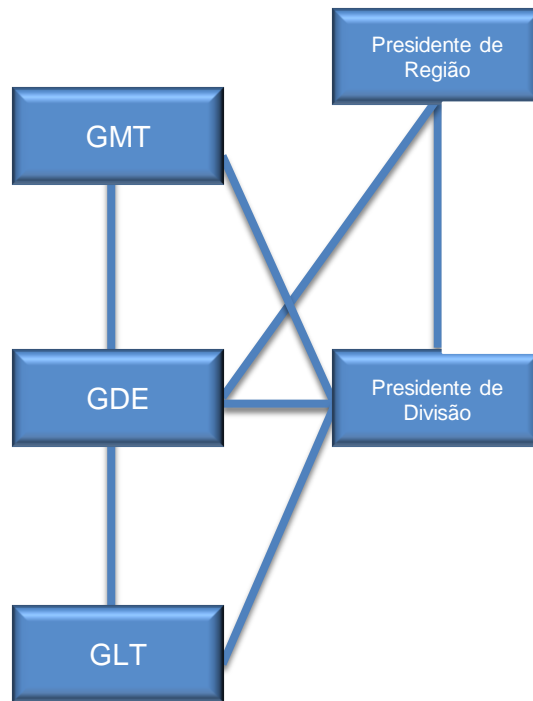
O presidente de divisão trabalha em estreita colaboração com, e apoia, os presidentes de clubes e secretários de clubes na divisão.



Clique na seta para o próximo slide.



O presidente de divisão trabalha em estreita colaboração com e recebe o apoio da equipe do governador de distrito, GMT, GLT e presidente de região, se houver um no distrito.



Clique na seta para o próximo slide.



Responsabilidades

Comunicação

Reuniões e visitas a clubes

Relatórios

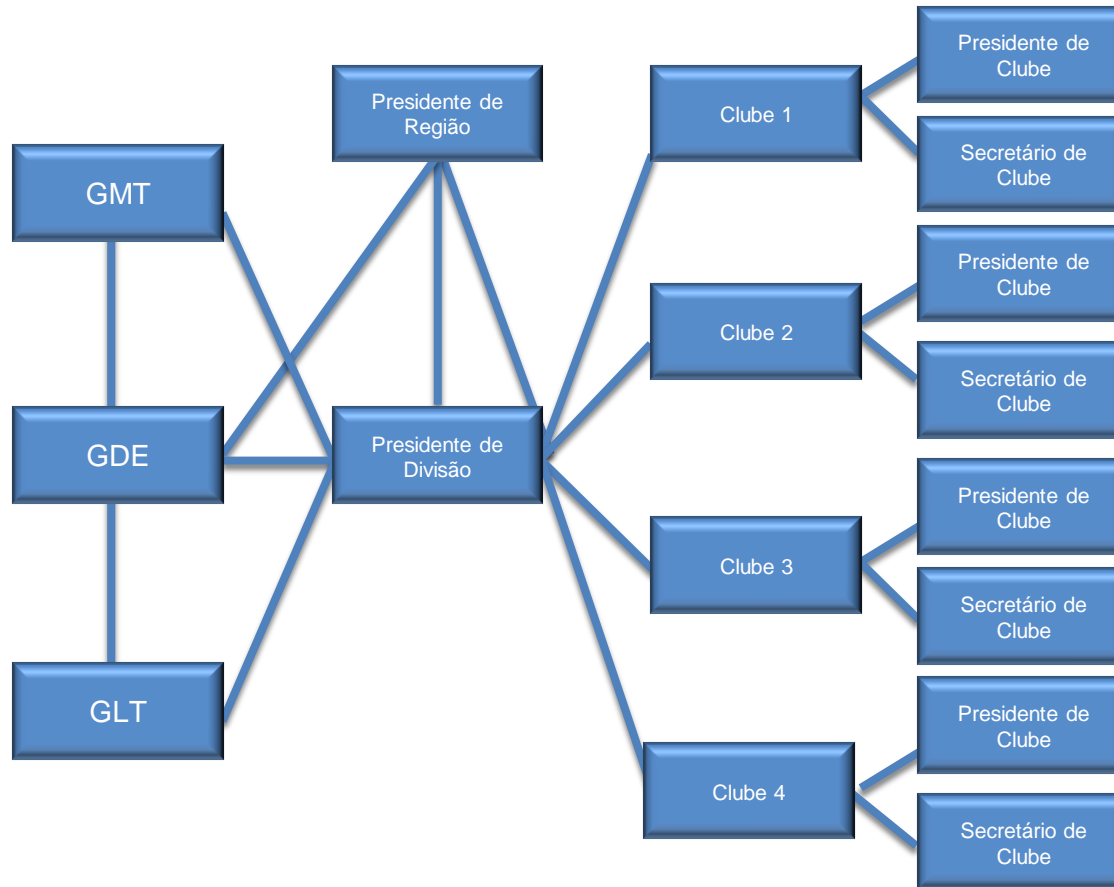


Os próximos slides o ajudarão a responder às perguntas da página 2 na sua apostila.

Clique na seta para o próximo slide.



Como presidente de divisão, você servirá de elo entre os clubes da divisão e entre a divisão e o distrito.



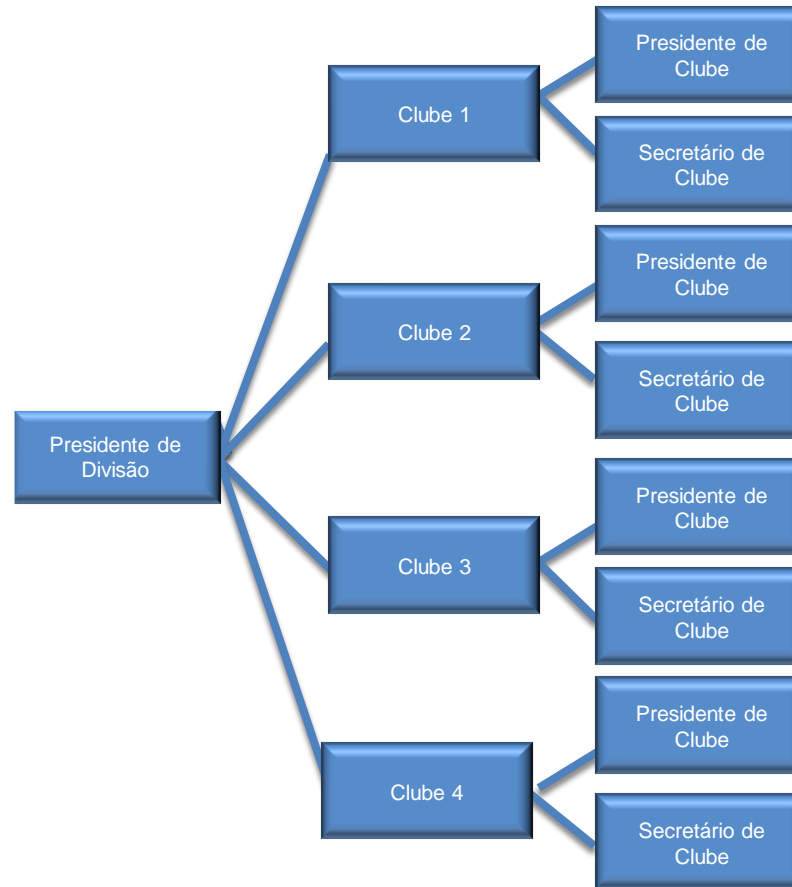
Clique na seta para o próximo slide.



Como presidente de divisão, você servirá de elo entre os clubes da divisão e entre a divisão e o distrito.

Você facilitará:

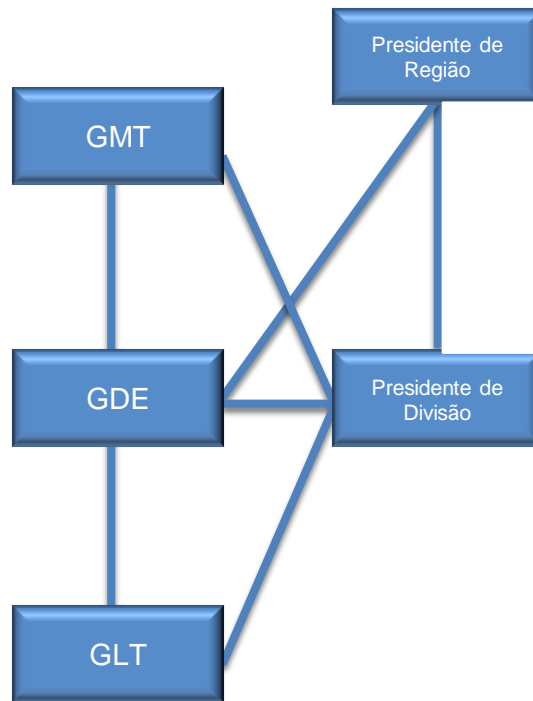
- Compartilhamento de ideias
- Promoção dos programas do distrito, distrito múltiplo e internacionais
- Relações do clube com a comunidade
- Comunicação interna do clube



Clique na seta para o próximo slide.



Como presidente de divisão, você servirá de elo entre os clubes da divisão e entre a divisão e o distrito.



Você vai:

- Fornecer informações de contato atualizadas para os dirigentes de clube
- Relatar as preocupações dos associados de clubes
- Discutir os treinamentos de clubes e necessidades dos associados

Antes de seguir adiante, escreva a resposta das perguntas na página 2 da apostila.

Clique na seta para o próximo slide.



Responsabilidades

Comunicação

Reuniões e visitas a clubes

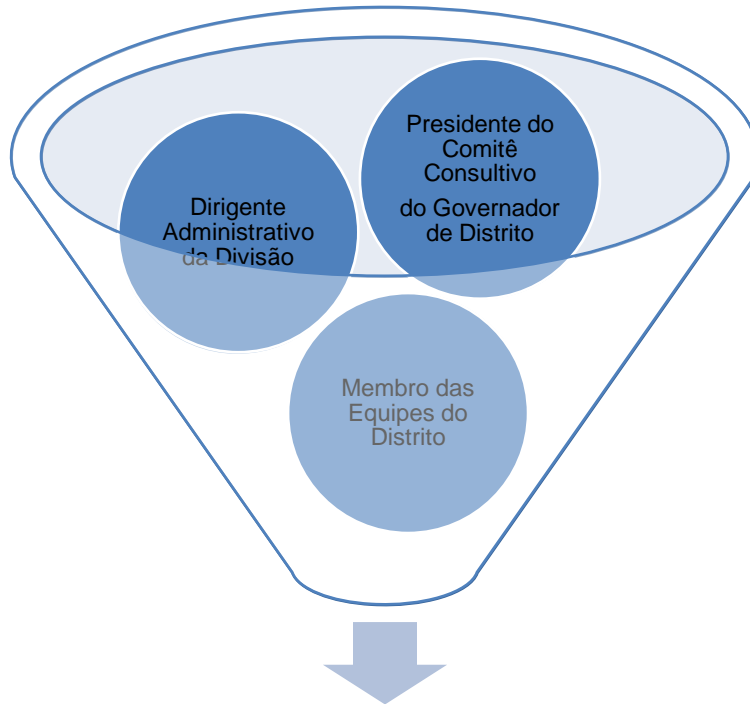
Relatórios



Os próximos slides o ajudarão a responder às perguntas da página 3 na sua apostila.

Clique na seta para o próximo slide.





Presidente de Divisão



Clique na seta para o próximo slide.



Como presidente de divisão, você deverá visitar os clubes da divisão para:

- Determinar as necessidades específicas dos clubes da divisão
- Apresentar ou introduzir recursos disponíveis para aumentar o aumento de associados e desenvolver líderes
- Reconhecer as realizações do clube
- Promover a participação nos eventos da divisão e distrito ou distrito múltiplo, como conferências e convenções

Visitar todos os clubes da divisão mais uma vez ao ano

Dirigente Administrativo

Presidente do Comitê Consultivo do Governador de Distrito

Membro das Equipes de Distrito



Clique na seta para o próximo slide.



O comitê consultivo do governador de distrito é composto pelos presidentes e secretários de cada clube da divisão. O presidente de divisão deve:

- Fomentar o diálogo sobre assuntos que afetem todos os clubes da divisão
- Solicitar recomendações dos membros do comitê
- Apresentar recomendações ao gabinete de distrito

Dirigente
administrativo
da Divisão

Presidente do
Comitê Consultivo
do Governador de
Distrito
Organizar e presidir
pelo menos 3
reuniões por ano

Membro das
Equipes de
Distrito



Clique na seta
para o próximo
slide.



O presidente de divisão faz parte do gabinete do distrito, das equipes da GMT-D e GLT-D. O presidente de divisão:

- Assiste o governador de distrito na formulação de planos administrativos que afetem o sucesso da Associação Internacional de Lions Clubes no distrito
- Colabora com a GMT-D para desenvolver o quadro associativo do clube por meio de serviço e envolvimento
- Colabora com a GLT para identificar, desenvolver e incentivar os atuais e futuros líderes Leonísticos

Dirigente
administrativo
da Divisão

Presidente do
Comitê Consultivo
do Governador de
Distrito

Membro das
Equipes do
Gabinete do Distrito
por ano



Clique na seta
para o próximo
slide.



Responsabilidades

Comunicação

Reuniões e visitas a clubes

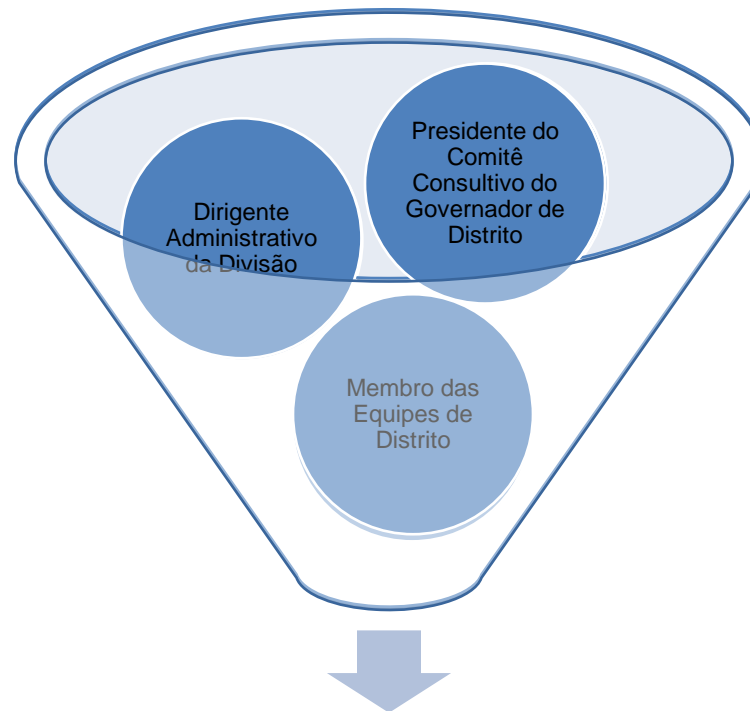
Relatórios



Os próximos slides o ajudarão a responder às perguntas da página 4 na sua apostila.

Clique na seta para o próximo slide.





Clique na seta para o próximo slide.



Como dirigente Administrativo da divisão, o presidente de divisão incentiva os clubes da divisão a apresentar relatórios mensais do quadro associativo e reportar as atividades de serviços do clube online oportunamente.

Isto permitirá que o presidente de divisão mantenha-se atualizado quanto ao crescimento do quadro de associados, bem como reconheça as atividades de serviços dos clubes.

Incentiva os clubes a apresentar relatórios mensais do quadro associativo e reportar as atividades de serviços do clube online oportunamente.

Dirigente Administrativo da Divisão

Presidente do Comitê Consultivo do Governador de Distrito

Membro das Equipes de Distrito



Clique na seta para o próximo slide.



Como presidente do comitê consultivo do governador de distrito, você é responsável pelo preenchimento e envio do Relatório da Reunião do Comitê Consultivo do Governador de Distrito (DA-ZCM).

- Este relatório permite que o presidente de divisão forneça um breve resumo da situação dos clubes da divisão, e quaisquer preocupações que o presidente de divisão possa ter, ao gabinete do distrito e LCI.
- Ele também oferece ao presidente de divisão uma referência rápida de como melhor apoiar os clubes da divisão.

Dirigente
Administrativo
da Divisão

Presidente do Relatório
Comitê Consultivo
do Governador de
Distrito
Preenchimento e envio
do Relatório da Reunião
do Comitê Consultivo
do Governador de
Distrito após cada
reunião

Membro das
Equipes de
Distrito



Clique na seta
para o próximo
slide.



Como um membro do gabinete distrital, o presidente de divisão terá acesso à Avaliação da Saúde dos Clubes, que é enviado para a equipe distrital na segunda semana de cada mês.

Este relatório inclui informações sobre o quadro associativo, relatórios, pagamentos e doações em um relatório abrangente.

Dirigente
administrativo
da Divisão

Presidente do
Comitê Consultivo
do Governador de
Distrito

Membro das
Equipes de
Analisar o Relatório
de Avaliação da
Saúde dos Clubes
regulamente



Clique na seta
para o próximo
slide.



Recursos

Abra a página 5 da sua apostila.

Clique na seta
para o próximo
slide.



Centro Leonístico de Aprendizagem (LLC)

O LLC oferece muitos cursos para ajudar a atualizar ou desenvolver habilidades de liderança.

Centro de Recursos de Liderança (LRC)

O LRC fornece diversos materiais de treinamento, apresentações para palestras e a série de webinars de liderança.



Clique na seta
para o próximo
slide.



Equipe Global de Aumento de Associados (GMT)

A GMT fornece uma estrutura global para o desenvolvimento do quadro associativo e pode ajudar com as metas de aumento de associados dos clubes.

Equipe de Liderança Global (GLT)

A GLT oferece um maior enfoque no desenvolvimento de liderança local e pode apoiar as metas de desenvolvimento de liderança dos clubes.



Clique na seta
para o próximo
slide.



Centro de Presidentes de Região e de Divisão

O Centro do Presidente de Região e de Divisão no website de LCI oferece acesso a muitos documentos úteis, como:

- Manual de Presidentes de Divisão
- Relatório da Reunião do Comitê Consultivo do Governador de Distrito
- Informações sobre os Prêmios de Excelência, Modelo para um Clube mais Forte e outras ferramentas para promover clubes saudáveis



Clique na seta
para o próximo
slide.



Verificação Rápida

Você está pronto para as suas responsabilidades?

Analise as perguntas da página 6 da apostila.

Se você não puder responder de forma afirmativa, tome algum tempo para se familiarizar com os clubes da divisão.

Clique na seta
para o próximo
slide.



Resumo do Módulo

O presidente de divisão, usando informações obtidas por meio de comunicações, parcerias criadas em níveis de clube, divisão e de distrito, vários relatórios e recursos, juntamente com as suas reconhecidas habilidades inerentes de liderança, deve fomentar clubes ativos e saudáveis na divisão.



Clique na seta
para o próximo
slide.



Isto conclui o módulo 1:

Visão Geral das Funções e Responsabilidades

Conseguimos atingir os nossos objetivos?

- ✓ Examinar as diversas funções e responsabilidades do presidente de divisão
- ✓ Oferecer recursos para assisti-lo a cumprir a função de presidente de divisão



Clique na seta
para o próximo
slide.



Obrigado pela sua participação.

Acesse os seguintes módulos para concluir o treinamento autoguiado.

Módulo 2: Presidente de Divisão como o Administrador da Divisão

Módulo 3: Presidente de Divisão e o Comitê Consultivo do Governador de Distrito

Módulo 4: Presidente de Divisão como Membro das Equipes de Distrito

Se tiver dúvidas, entre em contato pelo email:

eLearning@Lionsclubs.org



Clique na seta
para o próximo
slide.

