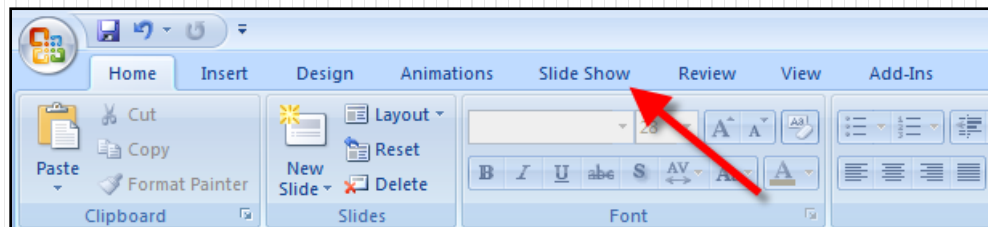


# Antes de você começar.

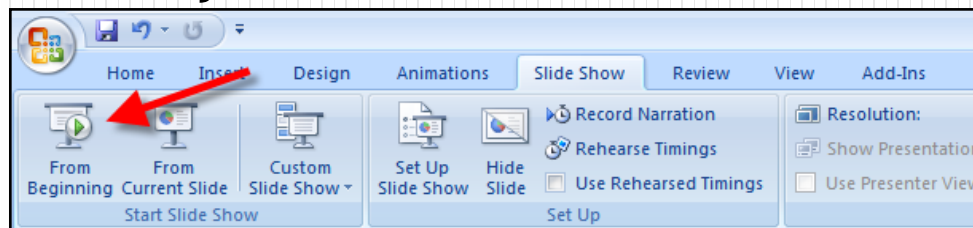
Esta apresentação deve ser assistida como uma **Apresentação de Slides de PowerPoint**

**Para visualizar como uma apresentação de slides:**

1. Clique em 'Apresentação de slides' no menu no topo da tela.



2. Selecione 'Do começo'



Para obter assistência adicional, entre em contato com o *Assessor de Tecnologia da Informação* do seu clube, ou com Ensino eletrônico pelo email: [eLearning@lionsclubs.org](mailto:eLearning@lionsclubs.org)





## 지대 위원장 자습식 연수

강좌 3: 지구총재 자문위원회 위원장으로서의 지대위원장

Clique [aqui](#) se você precisa acessar e imprimir a sua apostila antes de continuar.

워크북

---



Clique na seta para o próximo slide.



Este módulo enfocará na função do presidente de divisão como o *Presidente do Comitê Consultivo do Governador de Distrito*.

Ao final deste módulo, você estará apto a:

- Entender as obrigações e os objetivos do presidente de divisão no âmbito de divisão
- Estabelecer esforços de colaboração para manter os clubes saudáveis e ativos na divisão
- Acessar recursos para promover a saúde e o desenvolvimento dos clubes dentro da divisão



Clique na seta para o próximo slide.



# Treinamento Autoguiado do Presidente de Divisão

## Módulo 3:

### Presidente de Divisão e o Comitê Consultivo do Governador de Distrito



Clique na seta  
para o próximo  
slide.



# Objetivos do Comitê Consultivo do Governador de Distrito

---

Abra a página 1 da sua apostila.



Clique na seta  
para o próximo  
slide.



O Comitê Consultivo do Governador de Distrito é composto por:

- O Presidente de Divisão
- Presidentes de clubes na divisão
- Secretários de clubes na divisão

Como uma equipe, este comitê trabalha para atingir cinco objetivos importantes.

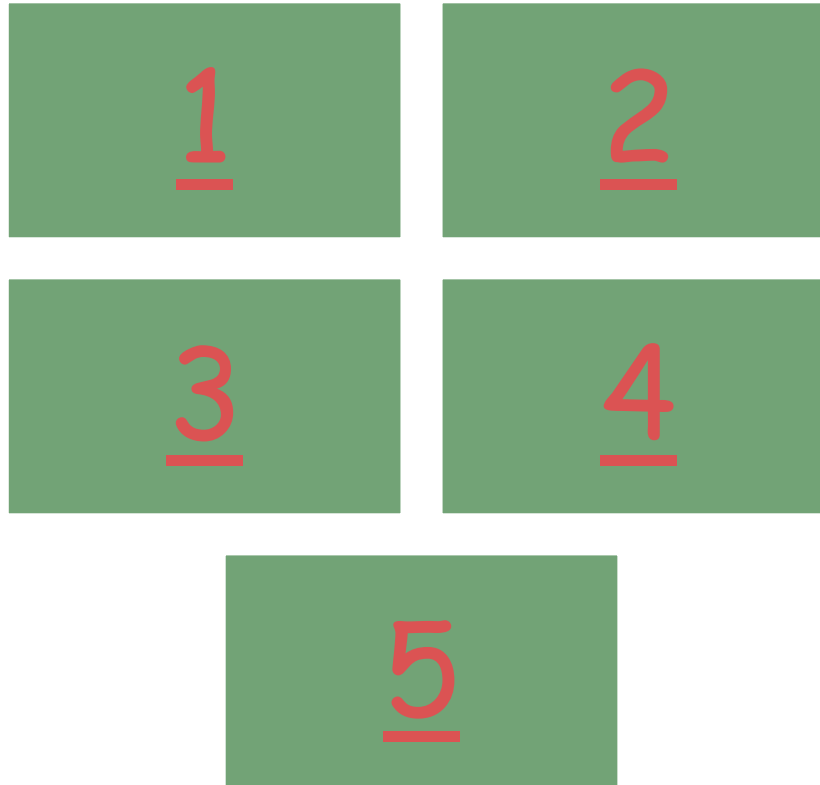


Clique na seta  
para o próximo  
slide.



# Cinco importantes objetivos do comitê consultivo do governador de distrito

Clique na caixa para revelar um objetivo do comitê consultivo do governador de distrito.



Clique na seta para avançar para a próxima seção



Assegurar que todos clubes da divisão operem eficientemente e sigam o Estatuto e Regulamentos da Associação



Clique para  
retornar aos  
Objetivos





Ajudar os clubes que precisam de  
assistência no aumento de associados ou  
no desenvolvimento de liderança



Clique para  
retornar aos  
Objetivos



Promover várias funções e eventos de âmbito de divisão, como:

- reuniões interclubes
- posse dos dirigentes de clube
- posse de novos associados
- cerimônias em homenagem dos ganhadores do Prêmio Chave
- cerimônia de entrega da carta constitutiva



Clique para  
retornar aos  
Objetivos



Promover a participação em convenções internacionais, de distrito múltiplo e distritais



Clique para  
retornar aos  
Objetivos



Fazer recomendações sobre assuntos  
que afetem todos os clubes do distrito




Clique para  
retornar aos  
Objetivos



O presidente de divisão também é responsável pelo preenchimento e envio do Relatório da Reunião do Comitê Consultivo do Governador de Distrito após cada reunião.

**Relatório da Reunião do Comitê Assessor do Governador de Distrito**


 Distrito  Região  Divisão

Local da reunião (cidade)  Data da reunião

Horário da convocação  Encerramento  Data da próxima reunião

**Clubes e Dirigentes participantes**

Nome/Número do clube	Presidente	Secretário	Nome/Número do clube	Presidente	Secretário
1. <input type="text"/>	<input type="checkbox"/>	<input type="checkbox"/>	5. <input type="text"/>	<input type="checkbox"/>	<input type="checkbox"/>
2. <input type="text"/>	<input type="checkbox"/>	<input type="checkbox"/>	6. <input type="text"/>	<input type="checkbox"/>	<input type="checkbox"/>
3. <input type="text"/>	<input type="checkbox"/>	<input type="checkbox"/>	7. <input type="text"/>	<input type="checkbox"/>	<input type="checkbox"/>
4. <input type="text"/>	<input type="checkbox"/>	<input type="checkbox"/>	8. <input type="text"/>	<input type="checkbox"/>	<input type="checkbox"/>

**Re-Cap do clube**

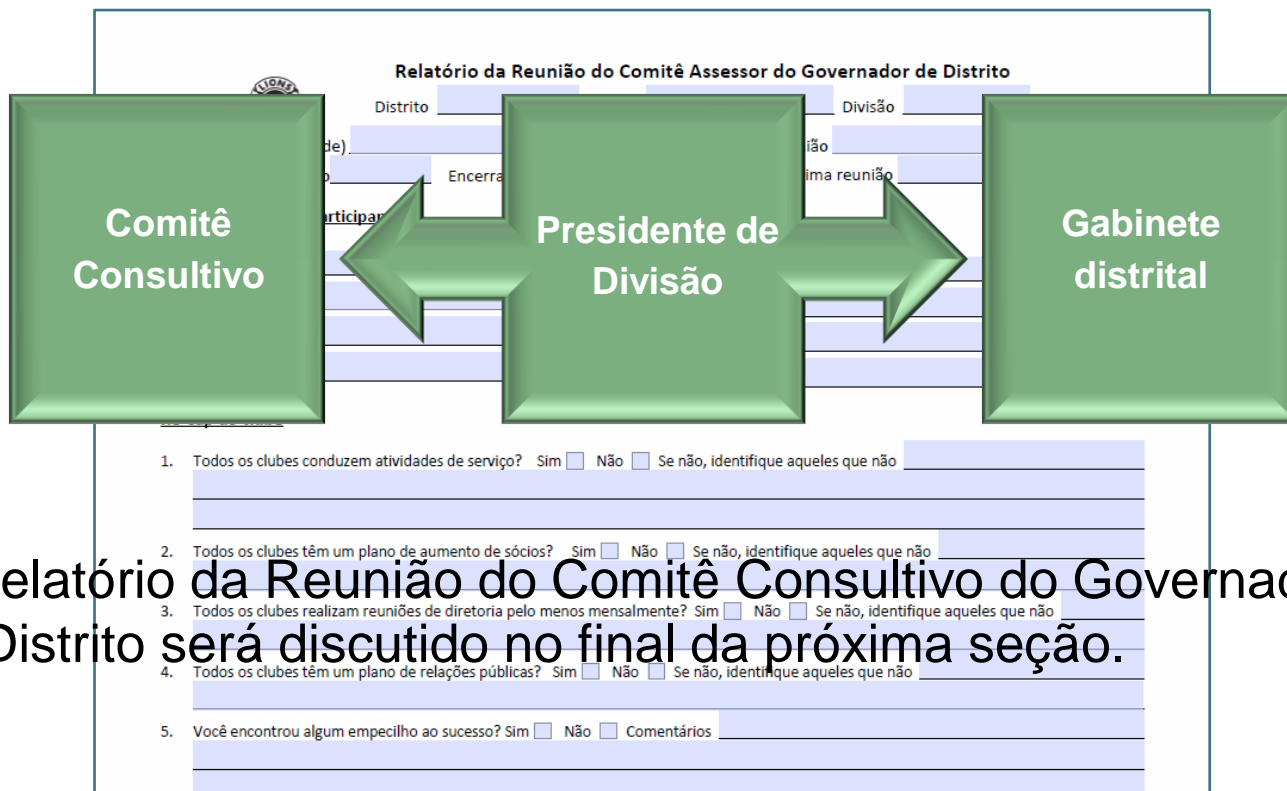
- Todos os clubes conduzem atividades de serviço? Sim  Não  Se não, identifique aqueles que não
- Todos os clubes têm um plano de aumento de sócios? Sim  Não  Se não, identifique aqueles que não
- Todos os clubes realizam reuniões de diretoria pelo menos mensalmente? Sim  Não  Se não, identifique aqueles que não
- Todos os clubes têm um plano de relações públicas? Sim  Não  Se não, identifique aqueles que não
- Você encontrou algum empecilho ao sucesso? Sim  Não  Comentários



Clique na seta para o próximo slide.



Este relatório de decisão tomada é responsável pelo processo de encaminhamento do Relatório de Redivisão do Comitê Consultivo ao Governador do Distrito através da reunião do Gabinete.



O Relatório da Reunião do Comitê Consultivo do Governador de Distrito será discutido no final da próxima seção.



Clique na seta para o próximo slide.



# Reuniões do Comitê Consultivo

---

Abra a página 2 da sua apostila.



Clique na seta  
para o próximo  
slide.



O comitê consultivo do governador de distrito deve reunir-se pelo menos três vezes por ano.

Clique para ver assuntos sugeridos para discussão em cada reunião do comitê consultivo.



Clique na seta para o próximo slide.





A primeira reunião do comitê pode ser usada para discutir todos ou alguns dos seguintes assuntos:



- O bom funcionamento geral dos clubes na divisão
- As funções dos dirigentes de clube
- As metas do governador de distrito e do presidente da divisão
- O trabalho mensal da associação
- O trabalho com novos associados e o serviço ao associado
- A importância do envio dos Relatórios Mensais de Associados dentro dos prazos
- As regras do Prêmio de Excelência de Clube



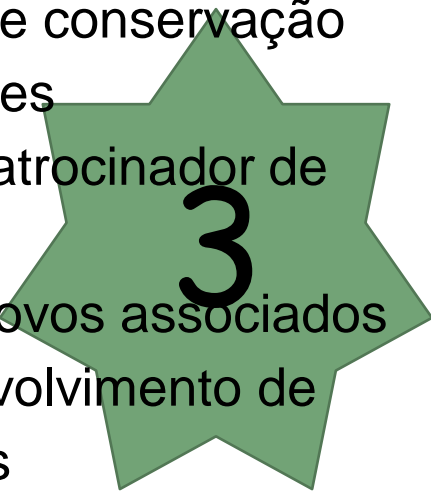
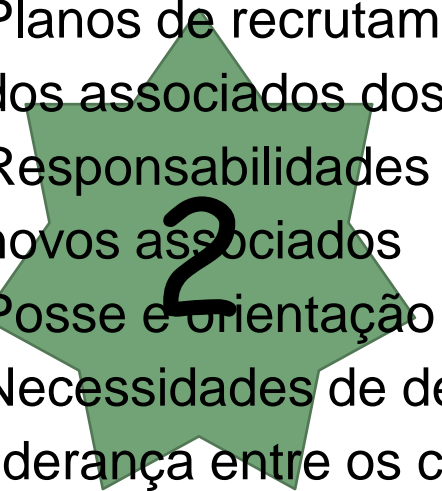
Clique na seta para o próximo slide.



A segunda reunião do comitê pode proporcionar uma oportunidade para discutir:



- Atualizações sobre o progresso em direção às metas dos clubes
- Planos de recrutamento e conservação dos associados dos clubes
- Responsabilidades do patrocinador de novos associados
- Posse e orientação de novos associados
- Necessidades de desenvolvimento de liderança entre os clubes
- Comunidades onde possíveis novos clubes possam ser organizados



Clique na seta para o próximo slide.



A terceira e última reunião necessária pode ser usada para discutir:

- Desenvolvimento da liderança
- Eleições e posse de futuros líderes de clube
- Transição de dirigentes de clube
- Auditoria anual da contabilidade dos clubes
- Seleção dos delegados e suplentes para as convenções do distrito, distrito múltiplo e internacional
- Prêmios do clube de final de ano

1

2

3



Clique na seta para o próximo slide.



O presidente de divisão tem a opção de realizar uma quarta reunião, que pode ser usada como uma reunião de comemoração para homenagear tanto os ex-dirigentes de clube como os presentes.

1

4

3




Clique na seta para o próximo slide.



Após cada reunião, o presidente de divisão deve preencher e enviar o Relatório da Reunião do Comitê Consultivo do Governador de Distrito (DA-ZCM).

**Relatório da Reunião do Comitê Assessor do Governador de Distrito**


 Distrito  Região  Divisão

Local da reunião (cidade)  Data da reunião

Horário da convocação  Encerramento  Data da próxima reunião

**Clubes e Dirigentes participantes**

Nome/Número do clube	Presidente	Secretário	Nome/Número do clube	Presidente	Secretário
1. <input type="text"/>	<input type="checkbox"/>	<input type="checkbox"/>	5. <input type="text"/>	<input type="checkbox"/>	<input type="checkbox"/>
2. <input type="text"/>	<input type="checkbox"/>	<input type="checkbox"/>	6. <input type="text"/>	<input type="checkbox"/>	<input type="checkbox"/>
3. <input type="text"/>	<input type="checkbox"/>	<input type="checkbox"/>	7. <input type="text"/>	<input type="checkbox"/>	<input type="checkbox"/>
4. <input type="text"/>	<input type="checkbox"/>	<input type="checkbox"/>	8. <input type="text"/>	<input type="checkbox"/>	<input type="checkbox"/>

**Re-Cap do clube**

- Todos os clubes conduzem atividades de serviço? Sim  Não  Se não, identifique aqueles que não
- Todos os clubes têm um plano de aumento de sócios? Sim  Não  Se não, identifique aqueles que não
- Todos os clubes realizam reuniões de diretoria pelo menos mensalmente? Sim  Não  Se não, identifique aqueles que não
- Todos os clubes têm um plano de relações públicas? Sim  Não  Se não, identifique aqueles que não
- Você encontrou algum empecilho ao sucesso? Sim  Não  Comentários



Clique na seta para o próximo slide.



Um exemplo de página inteira foi reproduzido na página 3 de seu livro.

Isto permitirá que você faça anotações sucintas sobre a situação dos clubes na sua divisão, destacando os desafios que precisam ser resolvidos, bem como as atividades de liderança e de desenvolvimento do quadro associativo das quais os clubes tenham participado.

Referência: Reunião da Comissão Assessoria do Conselho do Distrito

Distrito \_\_\_\_\_ Região \_\_\_\_\_ Divisão \_\_\_\_\_

Local da reunião (Clube) \_\_\_\_\_ Data da reunião \_\_\_\_\_  
Horário da convocação \_\_\_\_\_ Encerramento \_\_\_\_\_ Data da próxima reunião \_\_\_\_\_

Clubes/Dirigentes participantes

Nome/Número do clube	Presidente	Secretário	Nome/Número do clube	Presidente	Secretário
1. _____	<input type="checkbox"/>	<input type="checkbox"/>	5. _____	<input type="checkbox"/>	<input type="checkbox"/>
2. _____	<input type="checkbox"/>	<input type="checkbox"/>	6. _____	<input type="checkbox"/>	<input type="checkbox"/>
3. _____	<input type="checkbox"/>	<input type="checkbox"/>	7. _____	<input type="checkbox"/>	<input type="checkbox"/>
4. _____	<input type="checkbox"/>	<input type="checkbox"/>			

Re-Cap do clube

1. Todos os clubes têm um plano de aumento de sócios? Sim  Não  Se não, identifique aqueles que não \_\_\_\_\_

2. Todos os clubes têm um plano de aumento de sócios? Sim  Não  Se não, identifique aqueles que não \_\_\_\_\_

3. Todos os clubes realizam reuniões de diretoria pelo menos mensalmente? Sim  Não  Se não, identifique aqueles que não \_\_\_\_\_

4. Todos os clubes têm um plano de relações públicas? Sim  Não  Se não, identifique aqueles que não \_\_\_\_\_

5. Você encontrou algum empecilho ao sucesso? Sim  Não  Comentários \_\_\_\_\_



Clique na seta para o próximo slide.



# Planejamento de Reuniões Eficazes

---

Abra a página 4 da sua apostila.



Clique na seta  
para o próximo  
slide.



A melhor maneira de cumprir os objectivos do  
com  
uma  
dist

Qua  
qua

Há  
anc

Qu



do

rar  
)?

a

ver

exemplos de sugestões.



Clique na seta  
para o próximo  
slide.





Ao planejar uma reunião do comitê consultivo, o presidente de divisão deve considerar:

- Uma data e a horário para a reunião, quando a maioria dos clubes possa ser representada
- Enviar avisos/lembretes de reunião com bastante antecedência
- Pedir a alguém para ser o secretário fazendo os registros
- Preparar uma agenda para cada reunião
- Fornecer etiquetas de identificação a todos os participantes
- Incentivar os participantes a contar suas opiniões e ideias
- Enviar a ata de reunião a todos os presidentes de clube e incentivá-los a compartilhar as informações com os associados do clube

Estas combinam com algumas das suas ideias?

Use o espaço oferecido na página 4 para fazer mais anotações.

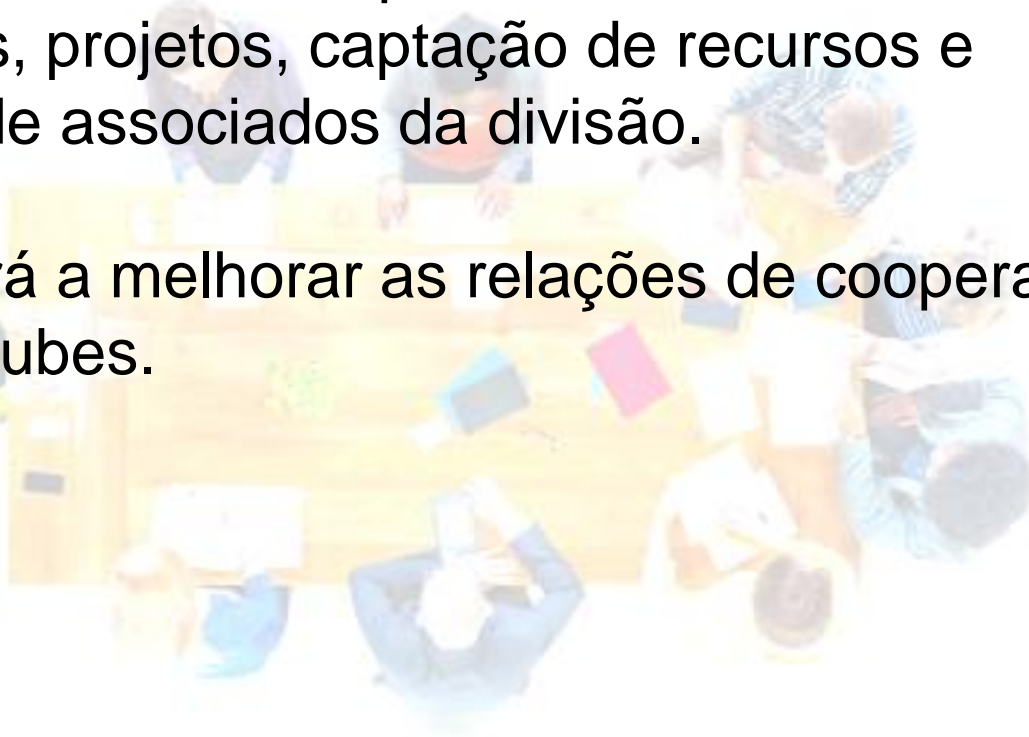


Clique na seta para o próximo slide.



O presidente de divisão deve incentivar a troca aberta de ideias sobre questões relativas a programas, projetos, captação de recursos e aumento de associados da divisão.

Isto ajudará a melhorar as relações de cooperação entre os clubes.



Clique na seta  
para o próximo  
slide.



# Recursos

---

Abra a página 5 da sua apostila.



Clique na seta  
para o próximo  
slide.



O modelo para Reuniões do Comitê Consultivo do Governador de Distrito, disponível através do Centro do Presidente de Divisão e de Região no site de LCI, é um recurso que fornece exemplos de agendas, diretrizes para as atas da reunião, lista de verificação e avaliação de reunião.



 Lions Clubs International

Modelos de Reuniões do Comitê Consultivo do Governador de Distrito.  
também conhecidas como reuniões da divisão



Clique na seta para o próximo slide.



A GLT-D e GMT-D são importantes fontes de apoio para os clubes que necessitem de assistência com o desenvolvimento de liderança ou do quadro associativo.

O presidente de divisão talvez queira considerar convidar os membros destas equipes para as reuniões do Comitê Consultivo do Governador de Distrito.



Clique na seta para o próximo slide.



O Centro de Recursos de Liderança tem várias apresentações para palestras, que podem ser utilizadas durante as reuniões do comitê para introduzir assuntos como:

- a importância de desenvolver novos líderes
- cultivar novos clubes
- benefícios do *Modelo para um clube mais forte*
- recursos de aumento de associados
- prêmios de excelência



Clique na seta  
para o próximo  
slide.



# O Centro Leonístico de Aprendizagem oferece diversos cursos que abordam:

- desenvolvimento de habilidades de liderança
- gerenciamento de outros
- conquista de resultados
- comunicação eficaz

Estes cursos são benéficos tanto para os membros do comitê como para os associados do clube.

## Categorias dos Cursos Leonísticos

Para obter recomendações de cursos com base na posição no Lions, clique aqui.

Os cursos são divididos em quatro categorias principais: Liderança, Como Gerenciar outras Pessoas, Conquista de Resultados e Comunicação. Os cursos têm normalmente de 30 a 60 minutos de duração.


Categoria	Cursos
<b>Liderança</b> Cursos sobre uma ampla variedade de habilidades de liderança para se obter sucesso como um líder Leão	<ul style="list-style-type: none"><li>• Introdução à Liderança Leonística</li><li>• Escreva sua própria declaração de missão</li><li>• Criatividade</li><li>• Mentoreamento</li><li>• Promoção da Inovação</li><li>• Gerenciamento de Mudança</li><li>• Liderança Servidora</li></ul>
<b>Gerenciamento com liderança</b> Cursos voltados ao desenvolvimento das habilidades para se criar e manter eficazmente relacionamentos produtivos e de êxito com as pessoas	<ul style="list-style-type: none"><li>• Treinamento</li><li>• Resolução de Conflitos</li><li>• Delegação</li><li>• Equipes Eficazes</li><li>• Motivação dos Sócios</li><li>• Valorizando a Diversidade dos Sócios</li><li>• Motivação da Equipe</li></ul>
<b>Conquista de resultados</b> Cursos desenvolvidos para auxiliar no estabelecimento e conquista de metas, tanto pessoais como profissionais	<ul style="list-style-type: none"><li>• Estabelecimento de Metas</li><li>• Tomada de Decisão</li><li>• Gerenciamento de reuniões</li><li>• Oferecimento de Serviços Comunitários</li><li>• Gerenciamento de Tempo</li></ul>
<b>Comunicação</b> Cursos que desenvolvem as habilidades de interação com as pessoas e de oratória	<ul style="list-style-type: none"><li>• Escuta Eficaz</li><li>• Relações públicas</li><li>• Oratória</li></ul>



Clique na seta para o próximo slide.



# O Modelo para um clube mais forte, o Processo de Excelência de Clube e o Programa do Leão Orientador Certificado são ferramentas para ajudar no desenvolvimento do clube.





Informações adicionais, além de recursos valiosos, podem ser encontradas no Centro do Presidente de Região e de Divisão no website de LCI.

The screenshot shows the LCI website's 'Centro de Presidentes de Região e de Divisão' page. The navigation bar at the top includes links for 'Sobre o Lions', 'Como se tornar um Leão', 'A Fundação', 'Nosso trabalho', 'Nosso impacto', 'Notícias e eventos', and 'Centro de atendimento aos sócios'. Below this, a secondary navigation bar lists 'Planejamento de projetos', 'Sócios e novos clubes', 'Administrar um clube', 'Administrar um distrito', 'Desenvolvimento da Liderança', 'Recursos', and 'Comunidade Online'. The main content area features a sidebar on the left with links to 'Centro de Recursos de Distrito', 'Comunicação de suas atividades', 'Fortalecimento da afiliação', 'Subsídios', 'Finanças', 'e-District House', 'Centro de Presidentes de Região e de Divisão' (highlighted), 'Ex-governadores de distrito', and 'Prêmios de região e de divisão'. The main content area has a title 'Centro de Presidentes de Região e de Divisão' and a sub-header 'Ferramentas úteis' with links to 'Centro de Recursos de Clube', 'Centro de Recursos de Distrito', and 'Centro de Recursos de Liderança'. The main text describes the center's purpose and lists resources: 'Manuais, treinamento de funções específicas e prêmios para presidentes de regiões e divisões', 'Acesso a informações sobre clubes na região ou divisão', and 'Recursos úteis para o aumento de associados e desenvolvimento de clubes'. A section titled 'ANUNCIANDO PRÊMIOS PRESIDENCIAIS ESPECIAIS!' mentions that regional and division presidents can win special awards quarterly. A link is provided to access information, prizes, and forms. A 'Materiais' section lists the 'Manual do Presidente de Divisão' as a useful guide.



Clique na seta para o próximo slide.



# Verificação Rápida

Você está pronto para assumir as suas responsabilidades?

Analise as perguntas da página 6 da apostila.

Se você não conseguir responder afirmativamente, tome tempo da sua agenda para encontrar as respostas e fazer planos, conforme necessário.



# Resumo do Módulo

O presidente de divisão, como presidente do comitê consultivo do governador de distrito, é um elo importante entre o distrito e os clubes da divisão.



# Resumo do Módulo

Habilidades de comunicação e as reuniões eficazes de comitê também proporcionarão ao presidente de divisão uma compreensão clara da situação dos clubes da divisão.



Clique na seta para o próximo slide.



# Resumo do Módulo

O Relatório da Reunião do Comitê Consultivo do Governador de Distrito permitirá que o presidente de divisão mantenha anotações concisas sobre as atividades e desafios dos clubes e forneça recomendações ao gabinete do distrito.



Clique na seta para o próximo slide.



## Isto conclui o módulo 3: Presidente de Divisão e o Comitê Consultivo do Governador de Distrito

Conseguimos atingir os nossos objetivos?

- ✓ Examinamos as obrigações e os objetivos do presidente de divisão no âmbito de divisão
- ✓ Discutimos os esforços de colaboração para manter os clubes saudáveis e ativos na divisão
- ✓ Avaliamos os recursos para ajudar a apoiar os clubes da divisão



Clique na seta para o próximo slide.



# Obrigado pela sua participação.

Acesse os seguintes módulos para concluir o treinamento autoguiado.

Módulo 1: Visão Geral das Funções e Responsabilidades

Módulo 2: Presidente de Divisão como o Dirigente Administrativo da Divisão

Módulo 4: Presidente de Divisão como Membro do Gabinete do Distrito

Se tiver dúvidas, entre em contato pelo email:

[eLearning@Lionsclubs.org](mailto:eLearning@Lionsclubs.org)



Clique na seta para o próximo slide.

