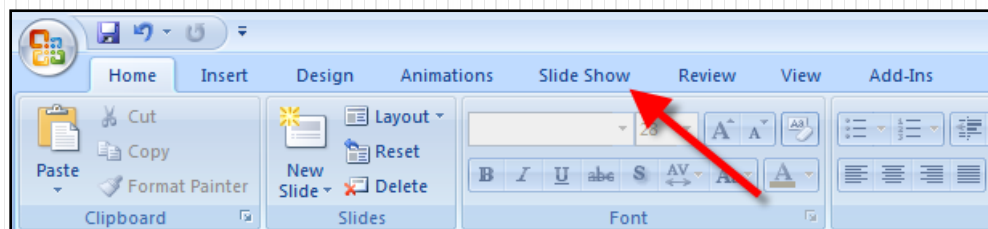


# Antes de você começar.

Esta apresentação deve ser assistida como uma  
**Apresentação de Slides em PowerPoint**

**Para visualizar como uma apresentação de slides:**

1. Clique em 'Apresentação de slides' no menu no topo da tela.



2. Selecione 'Do começo'



Para obter assistência adicional, entre em contato com o Assessor de Tecnologia da Informação do seu clube, ou com Ensino eletrônico pelo email:  
[eLearning@lionsclubs.org](mailto:eLearning@lionsclubs.org)





## Treinamento Autoguiado para Presidentes de Divisão

Módulo 4: O Presidente de Divisão como  
Membro do Gabinete Distrital

Clique [aqui](#) se você precisa acessar e  
imprimir a sua apostila antes de  
continuar.

**APOSTILA**

---



Clique na seta  
para o próximo  
slide.



Este módulo enfocará na função do Presidente de Divisão como membro do Comitê Consultivo do Governador de Distrito.

Ao final deste módulo, você estará apto a:

- Entender as obrigações e os objetivos do presidente de divisão no âmbito da divisão
- Descrever maneiras pelas quais o presidente de divisão colabora com a equipe de líderes distritais
- Acessar recursos de apoio aos clubes e distritos na divisão



Clique na seta para o próximo slide.



# Treinamento Autoguiado para Presidentes de Divisão

## Módulo 4: Presidente de Divisão como Membro do Gabinete Distrital

Abra a página 1 da sua apostila.



Clique na seta  
para o próximo  
slide.



Como presidente de divisão, você faz parte do gabinete distrital e da equipe de liderança do distrito.

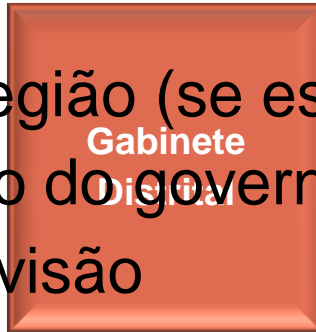


Clique na seta para o próximo slide.



## Esses são os membros do Gabinete Distrital:

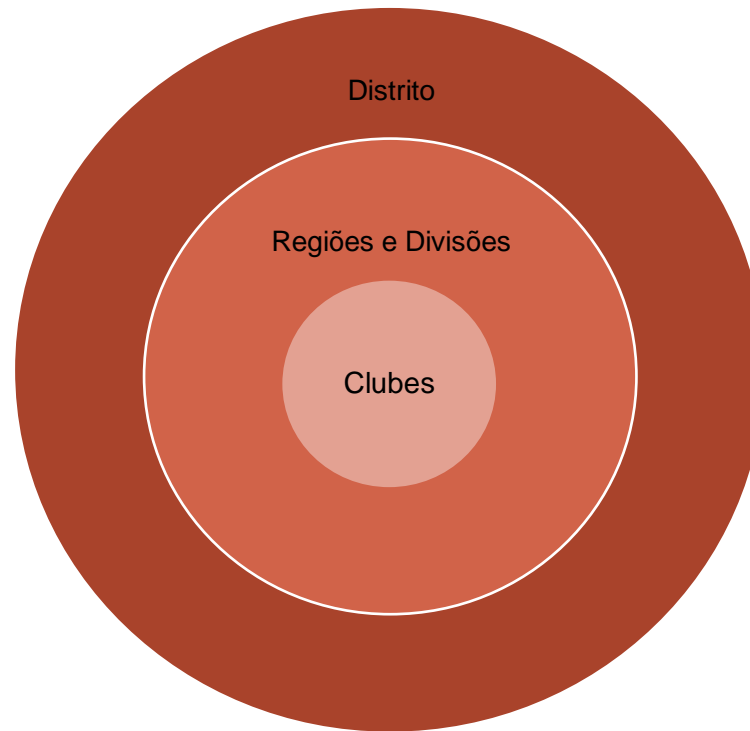
- O governador de distrito
- O ex-governador de distrito imediato
- O primeiro e segundo vice-governadores de distrito
- Presidentes de Região (se este cargo for utilizado durante o mandato do governador de distrito)
- Presidentes de Divisão
- Secretário de Gabinete
- Tesoureiro de Gabinete
- Outros associados Leões, conforme especificados pelo estatuto e regulamentos do distrito ou distrito múltiplo



Clique na seta para o próximo slide.



O gabinete de distrito do Lions Clube assiste o governador de distrito na formulação de planos administrativos que afetam o sucesso da Associação Internacional de Lions Clubes no distrito.



Clique na seta para o próximo slide.



Agora é o momento de fazermos um cálculo:

O presidente de divisão deve se familiarizar com 4 a 8 clubes na divisão.

O governador de distrito deve entender o funcionamento relativo a mais de 35 clubes no distrito!

35 +

O governador de distrito deverá contar com o presidente de divisão para fornecer detalhes importantes sobre o funcionamento, sucessos e desafios dos clubes da divisão.



Clique na seta para o próximo slide.





# Trabalhando com a Equipe de Liderança do Distrito

---

O presidente de divisão deve colaborar com vários membros da equipe de liderança distrital para garantir o cumprimento das metas e objetivos para o distrito.

Abra a página 2 da sua apostila.



Clique na seta para o próximo slide.



O presidente de divisão colabora com o governador de distrito para assegurar que os clubes da divisão:

- Estão em dia com suas obrigações
- São visitados mais que uma vez anualmente, incluindo a visita oficial do governador aos clubes
- Realizam projetos de serviço em suas comunidades mantendo um programa contínuo de relações públicas
- Mantêm comunicações internas eficazes
- Demonstram excelentes práticas financeiras e administrativas
- Implementam recrutamento de associados, orientação e programas de conservação
- Participam de eventos no distrito, distrito múltiplo e internacionais

Faça anotações na página 2 da apostila.



Clique na seta para o próximo slide.



O presidente de divisão colabora com o primeiro e segundo vice-governadores de distrito para identificarem os clubes que requerem incentivo para melhorias:

- Projetos de serviços comunitários
- Orientação para aumento de associados, conservação ou recrutamento
- Oportunidades de desenvolvimento da liderança



Clique na seta  
para o próximo  
slide.



O presidente de divisão colabora com o presidente de região no sentido de:

- Fortalecer os clubes em declínio na divisão
- Melhorar as práticas de comunicação interna e externa dos clubes da divisão
- Abordar problemas relativos às práticas administrativas e financeiras dos clubes na divisão

Abra a página 3 da apostila.



Clique na seta para o próximo slide.



Você pode pensar em outros potenciais colaboradores e parceiros no distrito, divisão ou clube?

District	Zone	Club
Assessor do Centenário  Outros?	Líderes comunitários  Outros?	Membros dos comitês  Outros?

Clique para revelar alguns exemplos.

Clique na seta para o próximo slide.



# Representando a Divisão

---

Abra a página 4 da sua apostila.



Clique na seta  
para o próximo  
slide.



Assim como o governador do distrito representa a Associação Internacional de Lions Clubes no distrito, o presidente de divisão não só representa mas também age em nome dos clubes da divisão em nível de distrito.



Continue respondendo a pergunta da página 4 da apostila.



Clique na seta para o próximo slide.



O presidente de divisão e o distrito representam e sugerem as necessidades e sugestões discutidas na reunião do comitê consultivo do governador de distrito, para serem discutidas com o gabinete distrital.



Isso garante que os objetivos e prioridades distritais serão apoiados em todo o distrito.



Clique na seta para o próximo slide.





# Recursos

---

Parece que você tem muitos afazeres como o presidente de divisão, mas lembre-se, há um impressionante leque de recursos disponíveis a nível distrital para ajudar o presidente de divisão na gestão dos seus objetivos.

Abra a página 5 da sua apostila.



Clique na seta  
para o próximo  
slide.



Os companheiros que integram o gabinete distrital são um recurso valioso para o presidente de divisão

A GLT-D e GMT-D também são importantes fontes de apoio para os clubes que necessitem de assistência quanto ao desenvolvimento da liderança ou do quadro associativo.

O Coordenador do Centenário de distrito pode ajudar a sua divisão a promover o Centenário de LCI.



Clique na seta  
para o próximo  
slide.



# O Centro Leonístico de Aprendizagem oferece diversos cursos que abordam:

- desenvolvimento de habilidades de liderança
- gerenciamento de outras pessoas
- conquista de resultados
- comunicação eficaz

Eles podem ajudar a desenvolver ou atualizar as habilidades necessárias para uma liderança eficaz.

## Categorias dos Cursos Leonísticos

Para obter recomendações de cursos com base na posição no Lions, [clique aqui](#).

Os cursos são divididos em quatro categorias principais: Liderança, Como Gerenciar outras Pessoas, Conquista de Resultados e Comunicação. Os cursos têm normalmente de 30 a 60 minutos de duração.

Categoria	Cursos
<b>Liderança</b> Cursos sobre uma ampla variedade de habilidades de liderança para se obter sucesso como um líder Leão	<ul style="list-style-type: none"><li>• Introdução à Liderança Leonística</li><li>• Escreva sua própria declaração de missão</li><li>• Criatividade</li><li>• Mentoreamento</li><li>• Promoção da Inovação</li><li>• Gerenciamento de Mudança</li><li>• Liderança Servidora</li></ul>
<b>Gerenciamento com liderança</b> Cursos voltados ao desenvolvimento das habilidades para se criar e manter eficazmente relacionamentos produtivos e de êxito com as pessoas	<ul style="list-style-type: none"><li>• Treinamento</li><li>• Resolução de Conflitos</li><li>• Delegação</li><li>• Equipes Eficazes</li><li>• Motivação dos Sócios</li><li>• Valorizando a Diversidade dos Sócios</li><li>• Motivação da Equipe</li></ul>
<b>Conquista de resultados</b> Cursos desenvolvidos para auxiliar no estabelecimento e conquista de metas, tanto pessoais como profissionais	<ul style="list-style-type: none"><li>• Estabelecimento de Metas</li><li>• Tomada de Decisão</li><li>• Gerenciamento de reuniões</li><li>• Oferecimento de Serviços Comunitários</li><li>• Gerenciamento de Tempo</li></ul>
<b>Comunicação</b> Cursos que desenvolvem as habilidades de interação com as pessoas e de oratória	<ul style="list-style-type: none"><li>• Escuta Eficaz</li><li>• Relações públicas</li><li>• Oratória</li></ul>



Clique na seta para o próximo slide.



A Central para os Presidentes de Região e de Divisão - oferece acesso rápido a muitos documentos, guias e manuais.

O acesso direto a esses recursos está disponível na página 5 da apostila.



Clique na seta para o próximo slide.



# Verificação Rápida

Você está pronto para assumir as suas responsabilidades?

Analise as perguntas da página 6 da apostila.

Se você não conseguir responder afirmativamente, tome tempo da sua agenda para encontrar as respostas e fazer planos, conforme necessário.



# Resumo do Módulo

---

Ser um membro do gabinete distrital exige que o presidente de divisão colabore com vários membros da equipe de liderança, para que juntos possam apoiar os clubes da divisão. O conhecimento sobre os clubes da divisão, juntamente com uma comunicação eficaz, são elementos fundamentais.



Clique na seta  
para o próximo  
slide.



# Resumo do Módulo

Os clubes do distrito confiam em seu presidente de divisão para mantê-los informados sobre as iniciativas no distrito, fazendo recomendações ao gabinete do distrito a favor deles.

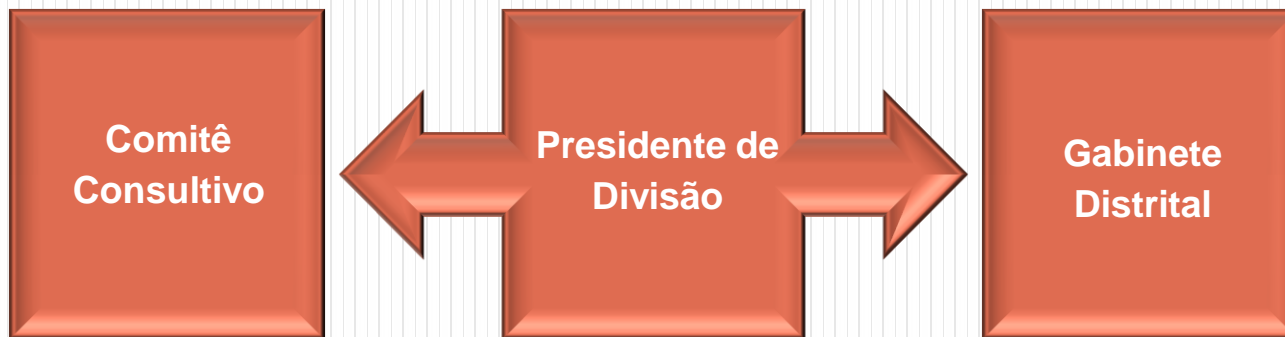


Clique na seta para o próximo slide.



# Resumo do Módulo

O governador de distrito conta com o presidente de divisão para ajudar a manter o gabinete do distrito informado sobre o status dos clubes dentro do distrito.



Clique na seta para o próximo slide.





# Resumo do Módulo

Isto permite que o governador de distrito administre planos que afetam o sucesso da Associação Internacional de Lions Clubes e permitem que continuemos servindo, rumo ao próximo século.



Clique na seta para o próximo slide.



## Isto conclui o módulo 4: Presidente de Divisão como Membro do Gabinete Distrital

Conseguimos atingir os nossos objetivos?

- ✓ Examinamos as obrigações e os objetivos do presidente de divisão no âmbito da divisão
- ✓ Descrevemos maneiras pelas quais o presidente de divisão colabora com a equipe de líderes distritais
- ✓ Avaliamos os recursos de apoio aos clubes e distritos na divisão



Clique na seta  
para o próximo  
slide.



# Obrigado pela sua participação.

Acesse os seguintes módulos para concluir o treinamento autoguiado.

Módulo 1: Visão Geral das Funções e Responsabilidades

Módulo 2: Presidente de Divisão como o Dirigente Administrativo da Divisão

Módulo 3: Presidente de Divisão e o Comitê Consultivo do Governador de Distrito

Se tiver alguma pergunta, entre em contato pelo email:

[eLearning@Lionsclubs.org](mailto:eLearning@Lionsclubs.org)



Clique na seta para o próximo slide.

